Dział 1

TESTY GŁOWY I SZYI

Atlas – pierwszy kręg szyjny C1 (str. 64)

Kość potyliczna (staw szczytowo-potyliczny) (str. 69)

Staw skroniowo-żuchwowy (str. 74)

Szyja (kręgi C2–C6) (str. 78)

Siódmy kręg szyjny C7 (str. 82)

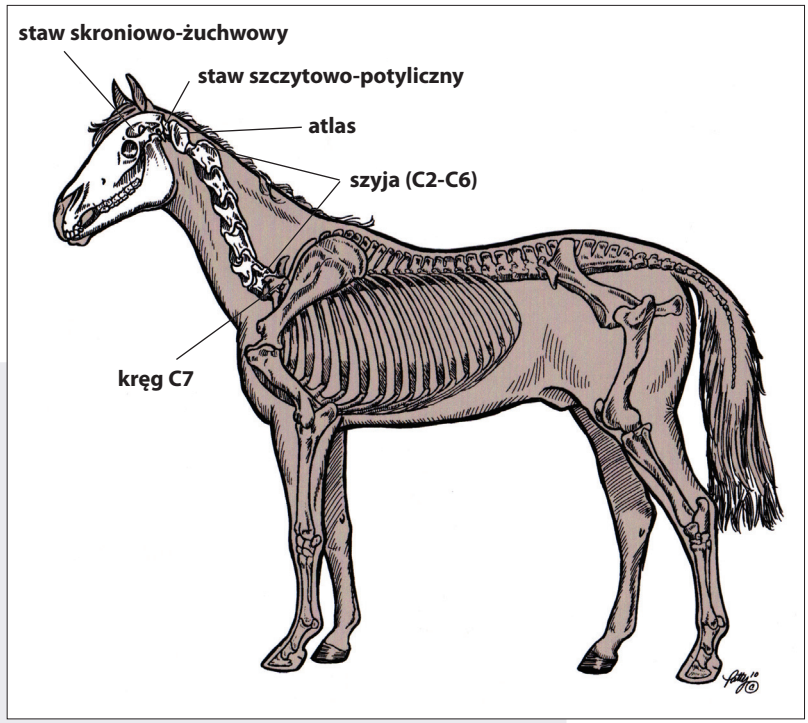

Sprawdzane części ciała: głowa i szyja

Objawy ogólne problemów z głową i szyją

- kłopot z zagalopowaniem, utrzymaniem galopu lub lotną zmianą nogi w galopie
- trudności ze zgięciem w potylicy
- trudności z założeniem kantara i/lub ogłowia
- wyraźne preferowanie jednej strony
- niechęć do dotykania w okolicach głowy
- niechęć do dotykania w okolicach uszu
- podczas pracy na kole ustawia czubek nosa na zewnątrz
- zaciskanie zębów na wędzidle lub unikanie kontaktu na wędzidle, zwłaszcza jeśli występuje z jednej strony
- koń nie jest w stanie się skupić
- płoszy się
- jest zdystansowany, nie nawiązuje relacji
- mimika pyska, która mówi: „boli mnie głowa, daj mi spokój”
- koń nie jest w stanie wygodnie pracować w „długim i niskim” ustawieniu
- kłopoty z zebraniem lub z impulsem
- usztywnienia w szyi lub w ciele
- trudności z wygięciem szyi na prawo lub na lewo
- niechętne otwieranie pyska, aby przyjąć wędzidło
- kłopoty z przeżuwaniem po jednej stronie lub po obu stronach pyska

TEST 1

ATLAS – PIERWSZY KRĘG SZYJNY C1

Jag był dziesięcioletnim kasztanowatym wałachem rasy quarter horse. Pewnego dnia zadzwonili do mnie Jenny i Gene, moi stali klienci z ponad trzydziestoletnim doświadczeniem z końmi, prosząc, bym go zbadała.

– Jeśli mu nie pomożesz, będziemy musieli go uśpić – powiedzieli. – Stał się zbyt niebezpieczny.

– Dlaczego? Co takiego się wydarzyło? – zapytałam zdziwiona.

Jenny odpowiedziała:

– Ten koń gwałtownie zaatakował Gene'a. Szarżował w pełnym galopie, z położonymi uszami i wyszczerzonymi zębami. Gene próbował mu się postawić, ale koń nie żartował. Jeśli nie ustąpi się pola, to koń zwykle skręca, ale Jag szedł naprzód i uderzył Gene'a w pierś! Gdyby Gene nie odskoczył, zostałby stratowany.

Nie mogłam uwierzyć w to, co usłyszałam. Gene naprawdę znał się na koniach. Zwykle był w stanie bezbłędnie odczytać intencje konia z odległości 50 metrów.

– Czy wiesz, co go tak pobudziło? – zapytałam.

– Zaczyna patrzeć wilkiem, ilekroć próbuje się coś robić przy jego głowie – odpowiedziała Jenny.

Dzięki kilku testom podczas badania diagnostycznego odkryłam, że atlas Jaga był podwichnięty – i to w takim stopniu, że wcześniej nigdy z czymś takim się nie spotkałam. Jedna strona od drugiej różniła się wysokością co najmniej 7,5 cm. Nie jestem w stanie wyobrazić sobie, jak bardzo ten koń cierpiał. Udało mi się go nastawić, choć ze względów bezpieczeństwa musiałam skorzystać z pomocy dwóch mężczyzn przytrzymujących Jaga na dutce.

Następnego dnia Jenny zadzwoniła do mnie z płaczem.

– Co się dzieje? – zapytałam.

Jenny powiedziała, że Jag wystawił głowę przez drzwi boksu, czego nigdy wcześniej nie robił, a kiedy podeszła do niego, zrobił jeszcze jedną niezwykłą rzecz: odwrócił się w jej stronę.

– Wyglądał tak, jakby chciał, żebym dotknęła jego głowy – powiedziała Jenny. – I zrobiłam to, a on był przeszczęśliwy i pozwolił mi się pogłaskać. Ani razu nie spojrzał na mnie wilkiem! To cud!

POZIOM TRUDNOŚCI ★★
Lokalizacja anatomiczna ★
Ustawienie człowieka lub konia ★★
Wyczucie zakresu ruchomości ★★
Pełna ocena testu ★★

Najczęstsze objawy

OBJAWY W ZACHOWANIU LUB PODCZAS PRACY

Najczęściej spotykane

- kłopoty z zagalopowaniem lub utrzymaniem galopu
- trudności ze zgięciem w potylicy
- wyraźne preferowanie którejś strony

Często spotykane

- niechęć do dotykania w okolicach głowy
- trudności z założeniem kantara i/lub ogłowia
- niechęć do dotykania w okolicach uszu
- podczas pracy na kole koń ustawia czubek nosa na zewnątrz
- nie jest w stanie wygodnie pracować w „długim i niskim" ustawieniu
- kłopoty z zebraniem lub z impulsem

Rzadko spotykane

- koń nie jest w stanie się skupić
- płoszy się
- jest zdystansowany, nie nawiązuje relacji
- mimika pyska, która mówi: „boli mnie głowa, daj mi spokój"
- zaciska zęby na wędzidle lub unika kontaktu na wodzach, zwłaszcza z jednej strony

OBJAWY FIZYCZNE: OBECNE LUB WYSTĘPUJĄCE W PRZESZŁOŚCI

- problemy dentystyczne – zwłaszcza asymetryczne ścieranie zębów
- spięte mięśnie dookoła potylicy
- zaburzenia funkcji stawu skroniowo-żuchwowego
- jelenia szyja

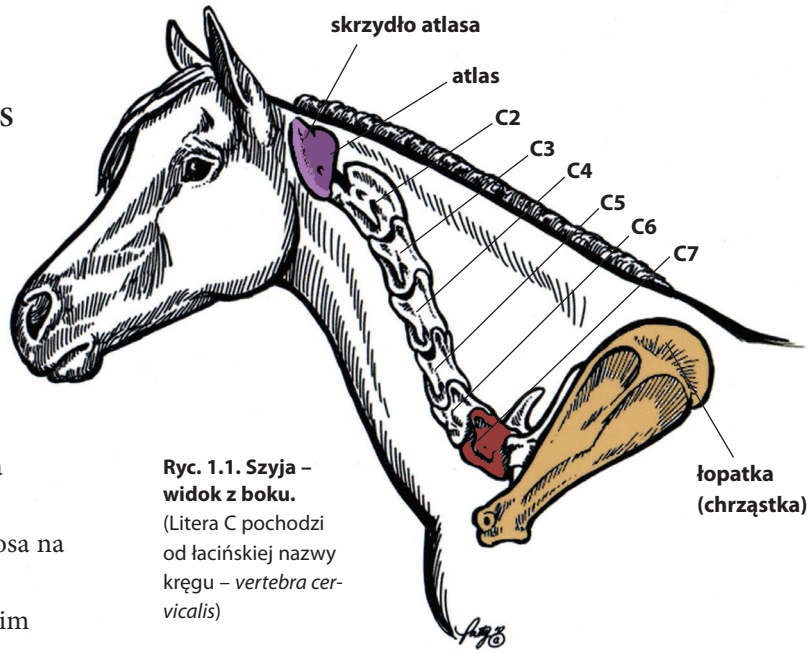

Ryc. 1.1. Szyja – widok z boku. (Litera C pochodzi od łacińskiej nazwy kręgu – *vertebra cervicalis*)

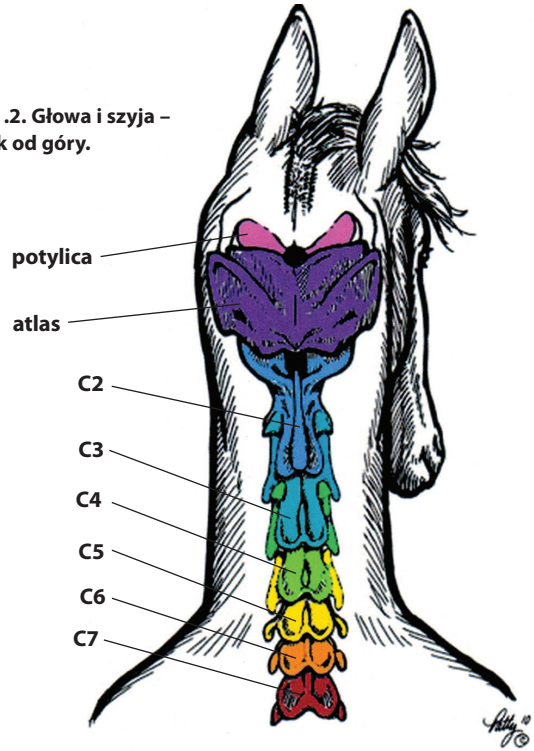

Ryc. 1.2. Głowa i szyja – widok od góry.